



Województwo pomorskie

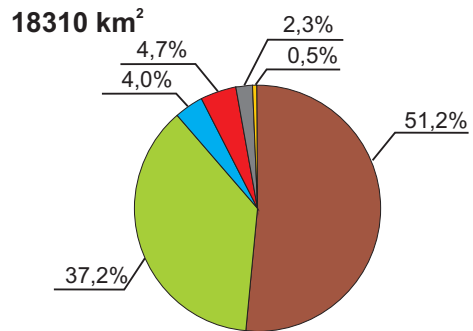


— - granica województwa
 — - granice powiatów
GDĄŃSK - miasto na prawach powiatu
 KARTUZY - powiat

Ludność

	2007 r.	Zmiany do 1999 r.
Liczba ludności	2210920	2,1 %
Gęstość zaludnienia	120,7	1,9 %
Obciążenie demograficzne	54,8	-14,8 %
Przyrost naturalny na 1000 mieszkańców	2,7	0,3
Saldo migracji na 1000 mieszkańców	0,6	0,1

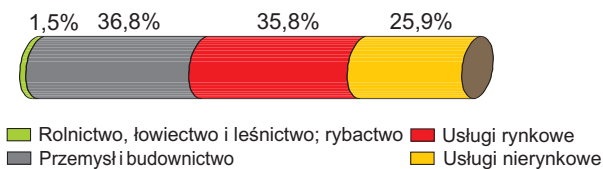
Powierzchnia



■ Użytki rolne
 ■ Grunty leśne oraz zadrzewione i zakrzewione
 ■ Grunty pod wodami
 ■ Grunty zabudowane i zurbanizowane
 ■ Nieużytki
 ■ Pozostała

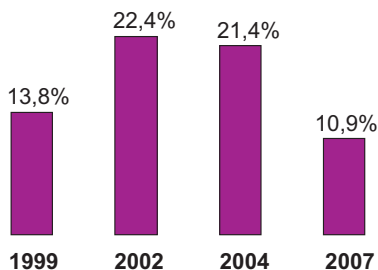
Rynek pracy

Pracujący 481,8 tys.



	2007 r.	Zmiany do 1999 r.
Wskaźnik zatrudnienia	31,6	-3,6 pkt proc
Liczba bezrobotnych	86904	-30,3 %
Stopa bezrobocia	10,9	-2,9 pkt proc
Odsetek bezrobotnych w liczbie ludności w wieku produkcyjnym	6,1	-3,4 pkt proc

Stopa bezrobocia



Gospodarka i przedsiębiorczość

	2007 r.	Zmiany do 1999 r.
Liczba firm	232806	25,9 %
na 1000 mieszkańców	105,3	23,4 %
W tym spółki ogółem	35117	28,0 %
udział spółek	15,1	0,3 pkt proc
w tym spółki z kapitałem zagranicznym	3822	163,4 %
udział spółek z kapitałem zagranicznym	1,6	0,8 pkt proc

Główne branże produkcji (według liczby pracujących)

Przemysł	31,4	0,3 pkt proc
Handel i naprawy	12,5	2,0 pkt proc
Edukacja	12,3	1,9 pkt proc
Obsługa nieruchomości i firm	8,6	2,3 pkt proc

Gospodarka i przedsiębiorczość

Ważniejsze instytucje i organizacje:

Agencja Rozwoju Pomorza
Cech Rzemiosł Różnych i Małej Przedsiębiorczości
Krajowa Izba Gospodarki Morskiej
Fundacja Gospodarcza
Pomorska Fundacja Rozwoju Regionalnego
Stowarzyszenie Inicjatyw i Rozwoju Pomorza
Pomorskie Centrum Technologii

Jakość życia

	2006/07	Zmiany do 1999/00
Uczniowie w szkołach podstawowych na 1 klasę (oddział)	20,5	-6,8 %
Studenci szkół wyższych na 1000 mieszkańców	99101	48,3 %
	45	45,3 %

	2006 r.	Zmiany do 2003 r.
Szkoły podstawowe dla dzieci i młodzieży bez specjalnych		
komputery	11309	57,7 %
pracownie komputerowe	630	18,0 %
komputery podłączone do Internetu	9370	99,9 %
Gimnazja dla dzieci i młodzieży bez specjalnych		
komputery	6034	43,3 %
pracownie komputerowe	332	13,7 %
komputery podłączone do Internetu	5570	49,9 %

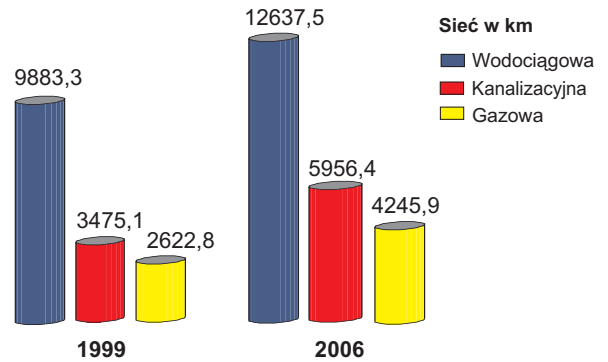
	2007 r.	Zmiany do 1999 r.
Mieszkania oddane do użytkowania na 1000 mieszkańców	11670	103,0 %
	5,3	98,8 %

	2006 r.	Zmiany do 1999 r.
Udział dróg o twardej nawierzchni w drogach ogółem	52,0	22,9 pkt proc

Finanse

	2005 r.	Zmiany do 2000 r.
PKB na 1 mieszkańca w zł	25308	30,9 %
	2006 r.	Zmiany do 1999 r.
Dochody budżetu województwa na 1 mieszkańca w zł	3259	91,3 %
w tym dochody własne	1704	127,8 %
Nakłady inwestycyjne na 1 mieszkańca w zł	760	93,4 %

Sieć rozdzielcza wodociągowa, kanalizacyjna i sieć gazowa



Dzieci i młodzież w wieku 0-18 lat (2007 r.):
zachorowalność - 21979
chorobowość - 130659

Osoby w wieku 19 lat i więcej (2007 r.):
zachorowalność - 86063
chorobowość - 580535

	2007 r.	Zmiany do 2004 r.
Rodziny objęte pomocą społeczną	87593	-11,7 %

	2007 r.	Zmiany do 1999 r.
Wskaźnik wykrywalności przestępstw	62,4	22,6 pkt proc

Powierzchnia obszarów przyrodniczych prawnie chronionych w ha w 2007 r. ogółem (bez obszarów NATURA 2000) - 595996,8

% powierzchni gminy objętej ochroną - 32,5

Obszary NATURA 2000 w ha - 265412,0

w tym:

ustanowione OSOP - Obszar Specjalny Ochrony Ptaków - 148888,9
projektowane SOOS - Specjalny Obszar Ochrony Siedlisk - 180310,6

Województwo na tle kraju

Wskaźnik zatrudnienia w usługach rynkowych *



Nakłady inwestycyjne na 1 mieszkańca (2006 r.)

Podmioty gospodarki narodowej na 1000 mieszkańców

Dochody własne województwa na 1 mieszkańca (2006 r.)

Stopa bezrobocia

* Dane dla Polski dotyczą 2006 r.